

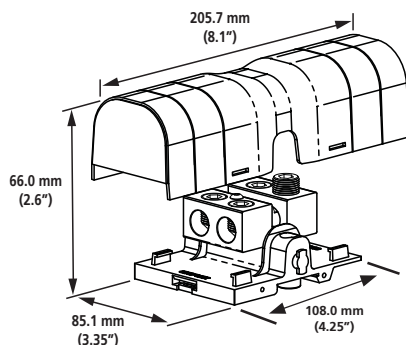
Blocs de Jonction





SBTT 500 750 A - IEC 500 A - cULus



- Modulaire : les modules unipolaires sont associables pour des utilisations multipolaires

I = 750 A IEC
I = 500 A UL/CSA

- Icw KA rms 1s : 28.8
- IPk KA : 52
- Ui : 1000 VAC / 1500 VDC IEC
- Vin : 1000 V AC/DC UL



Métrique*	 mm²	I'(N.m)	 mm²	I'(N.m)	Ø	
 / 	16...120	19	16...120	19	x4	15

Impérial (USA)	AWG	I'(in/lb)	Ø	
 / 	6...250	168	x4	0.59

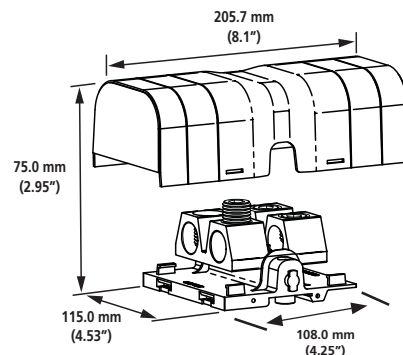
N° Article	Désignation		 kg/lbs
561145	SBTT 500	1	0,60 / 1.32





SBTT 800 1250 A - IEC 760 A - cULus



- Modulaire : les modules unipolaires sont associables pour des utilisations multipolaires

I = 1250 A IEC
I = 760 A UL/CSA


- Icw KA rms 1s : 57,6
- IPk KA : 75
- Ui : 1000 VAC / 1500 VDC IEC
- Vin : 1000 V AC/DC UL



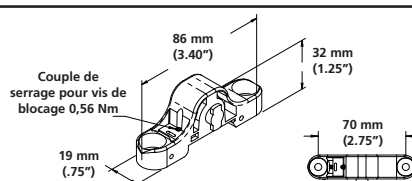
Métrique*	 mm²	I'(N.m)	 mm²	I'(N.m)	Ø	
 / 	95...240	34	50...185	34	x4	22

Impérial (USA)	AWG	I'(in/lb)	Ø	
 / 	3/0...500	300	x4	0.866

N° Article	Désignation		 kg/lbs
561147	SBTT 800	1	1,04 / 2.29

-  Câble souple avec embout
-  Câble rigide

SBLEC



N° Article	Désignation		 kg/lbs
561138	SBLEC	1	0,01/0.02